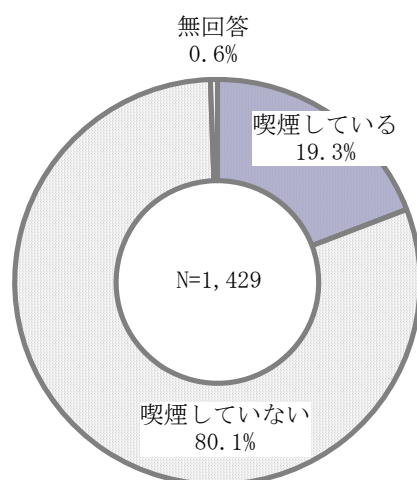


回答者の属性

II 回答者の属性

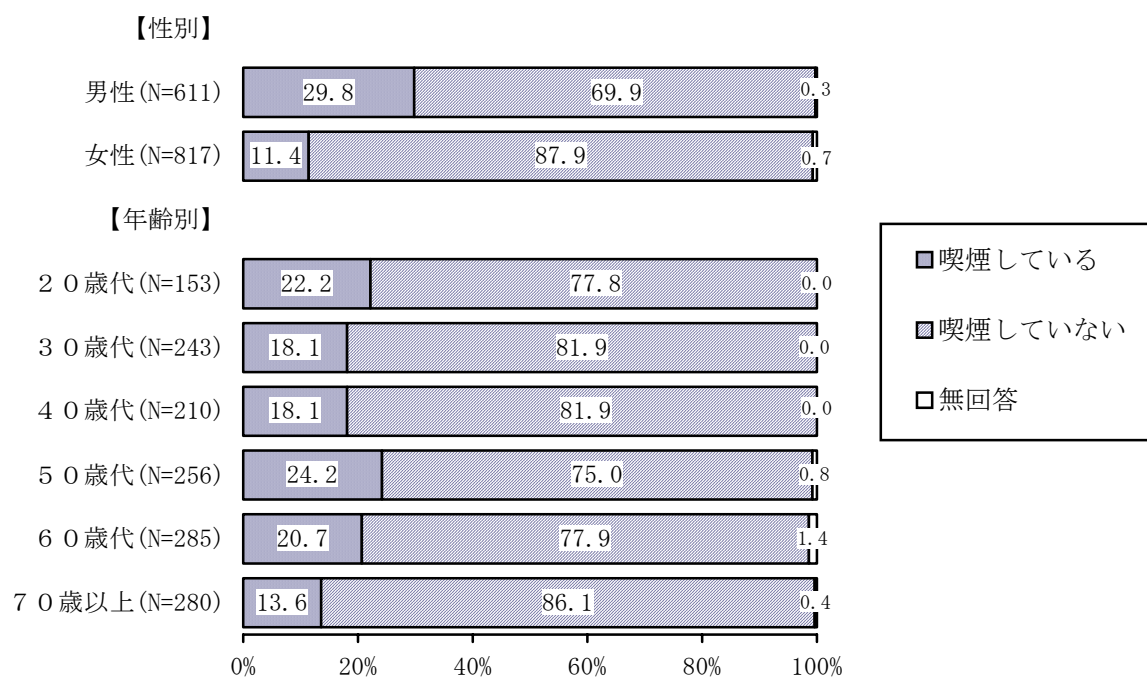
1 喫煙の有無



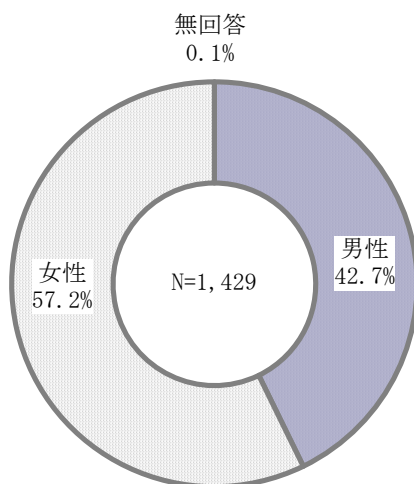
喫煙の有無をみると、「喫煙している」という人は、275人（19.3%）にとどまり、「喫煙していない」という人が1,145人（80.1%）と大きく上回っている。

性別にみると、「喫煙している」という人は、男性では29.8%で女性の11.4%を上回っている。

年齢別にみると、「喫煙している」という人の割合は50歳代で最も高く24.2%、次いで20歳代で22.2%となっている。

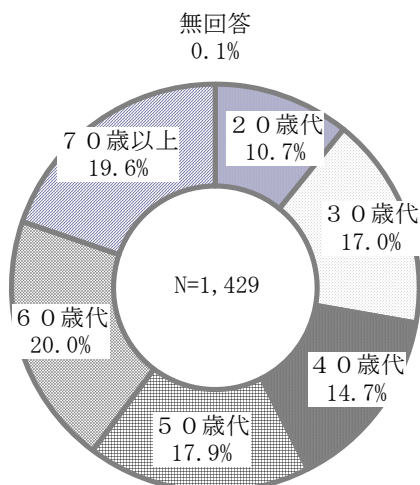


2 性別



性別をみると、女性が 817 人 (57.2%)、男性が 611 人 (42.7%) で、女性の方が 14.5 ポイント高く、「全体」の回答には女性の意見がやや高く反映していることを考慮する必要がある。

3 年齢



年齢で最も高いのが「60歳代」で20.0%、次いで「70歳以上」が19.6%、以下、「50歳代」が17.9%、「30歳代」が17.0%、「40歳代」が14.7%、「20歳代」が10.7%となっており、50歳以上の回答者が57.5%を占めている。

これを性別でみると、男性は60歳代以上の回答者が42.0%となり、女性の37.7%と比べ、4.3ポイント高くなっている。30歳代未満では男性は25.0%、一方女性は29.7%と男性と比べ、4.7ポイント高くなっている。

