

## 平成22年度KYOMSの取組について

環境管理責任者は、各局等環境マネジメント実行責任者から提出された各報告書を取りまとめ、京都市役所オフィス系関連庁舎全体に係る目標に対して、各監視項目の達成状況を判定（適合・不適合）することとしています。

KYOMSの判定対象となるのは、「KYOMS環境マネジメントマニュアル 2」に定められた以下の京都市役所オフィス系関連庁舎です。

- ・市役所本庁舎
- ・消防局本部庁舎
- ・上下水道局本庁舎
- ・交通局本庁舎
- ・すべての区役所・支所

判定期間は、平成22年度（平成22年4月～平成23年3月）としています。

平成22年度の取組結果及び評価は以下のとおりです。

### (1) 結果

平成22年度の結果は、表1のとおりです。

表1 平成22年度京都市役所オフィス系関連庁舎における目標達成状況

項目	単位	目標	実績	適合・不適合
電気使用量の削減	kWh	平成18年度比1%削減 19,053,794	18,016,159	○
都市ガス使用量の削減	m <sup>3</sup>	平成18年度比1%削減 1,063,253	1,058,379	○
水道使用量の削減	m <sup>3</sup>	平成18年度比1%削減 148,810	114,000	○
ガソリン使用量の削減	リットル	平成18年度比1%削減 232,185	128,316	○
一般廃棄物排出量の削減	kg	平成18年度比5%削減 199,420	165,578	○
コピー用紙消費量の削減	kg	平成20年度比1%削減 367,390	368,621	×
グリーン調達の推進	消耗品	% 環境対応品の購入率 85%以上	81.4	×
	備品	% 環境対応品の購入率 80%以上	88.3	○
資源物の分別回収及び排出量の削減	古紙	kg 平成18年度比5%削減 908,459	621,039	○
	その他資源物	kg 平成18年度比5%削減 80,676	66,961	○

環境対策の監視項目の10項目のうち、8項目が適合、2項目が不適合であった。項目のうち8割の目標が達成できており、全体評価として、環境マネジメントシステムは順調に機能しているといえる。

目標を達成できなかった2項目については、今後、留意して取り組む必要がある。

## (2) 評価

### ア 目標値達成項目について

- (ア) 水道、ガソリン、一般廃棄物に関しては、目標値を大きく上回って、使用量を削減できている。
- (イ) 備品の環境対応品の購入率に関しては、88%であり、備品に関しては、概ね環境対応品の購入ができてきている状況である。
- (ウ) 古紙排出量については目標を大きく上回って、排出量を削減できている。

### イ 目標値未達成項目について

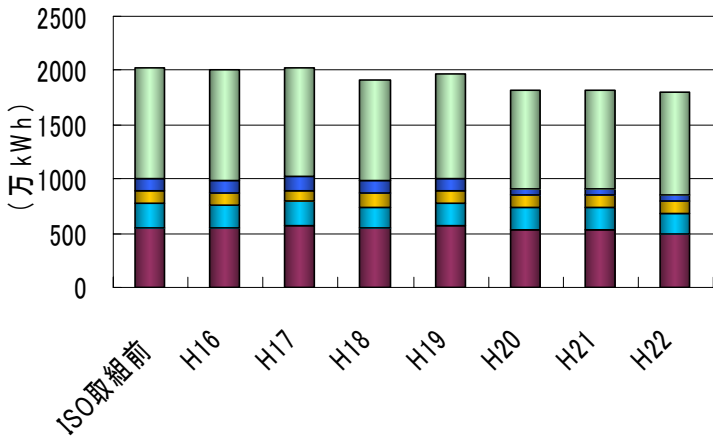
- (ア) コピー用紙の削減については、目標 367,390kg に対して、実績は 368,621kg であり、目標をわずかに達成していない。また、毎年不適合になっており、両面利用の徹底や、文書の電子化等の取組強化を図る必要がある。
- (イ) 消耗品の環境対応品の購入率については、目標 85% に対して、実績は 81% であり、目標を達成していないものの、前年の 74% と比べると効果が上がっている。環境対応品があるものについては、環境対応品を購入することを徹底する必要がある。

		ISO 取組前	平成 16年度	平成 17年度	平成 18年度	平成 19年度	平成 20年度	平成 21年度	平成 22年度	取組前比	前年度比
電気使用量	万kWh	2,238	2,220	2,222	2,105	2,152	2,001	1,813	1,802	19.5%削減	0.6%削減
都市ガス使用量	千m <sup>3</sup>	1,289	1,260	1,277	1,163	1,185	1,168	933	1,058	17.9%削減	11.8%増加
水道使用量	千m <sup>3</sup>	174	176	178	164	153	137	120	114	34.6%削減	5.3%削減
ガソリン使用量	千ℓ	251	234	257	228	202	198	186	128	48.8%削減	45.3%削減
一般廃棄物排出量	t	626	598	644	198	183	191	158	166	73.6%削減	4.5%増加
コピー用紙消費量	t	314	322	328	338	354	365	374	369	17.4%増加	1.3%削減

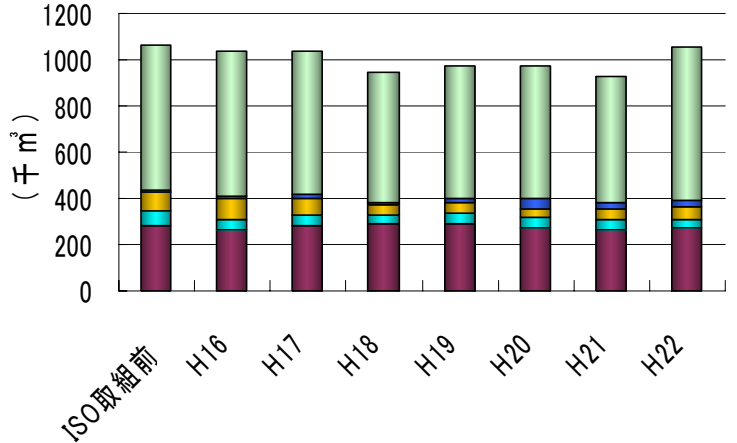
※「ISO取組前」とは、本庁舎、消防局は平成13年度の数値を、その他は平成16年度の数値を使用しています。

■ 本庁舎 ■ 消防局 ■ 上下水道局 ■ 交通局 ■ 区・支所

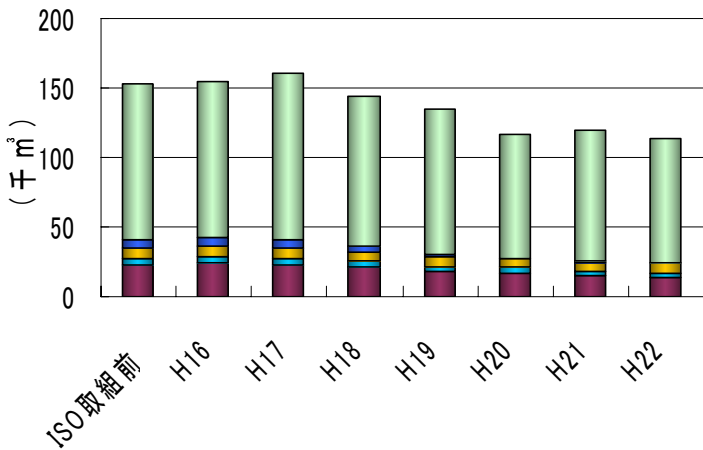
①電気使用量



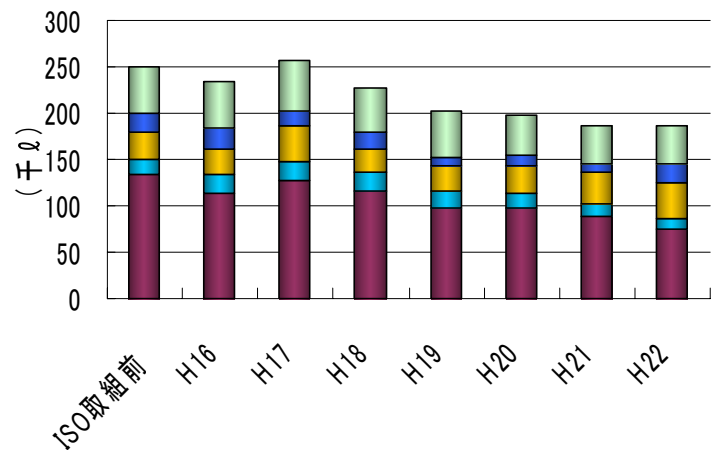
②都市ガス使用量



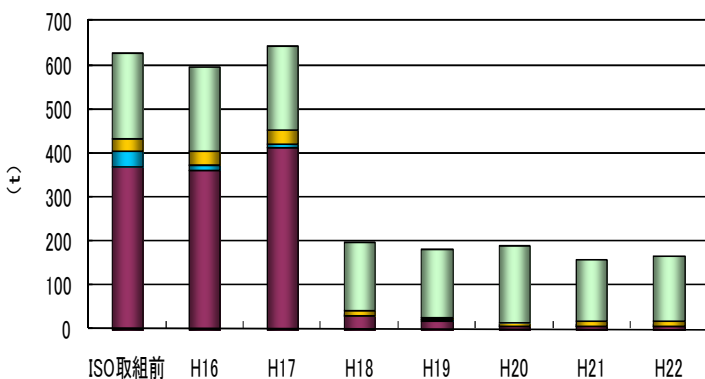
③水道使用量



④ガソリン使用量



⑤一般廃棄物排出量



⑥コピー用紙消費量

