

審査結果通知書（9月25日（月）発行予定）の確認方法

★令和5年10月新規登録（種目変更等含む）+物品資格更新を申請されている方対象★

（「令和5年10月新規登録」のみを申請の方は別方法。）

1 「審査完了・名簿登録のお知らせ」メールの受信

※ もしメールが届いていなくとも、契約課HP（「京都市入札情報館」）の以下のページ

（「令和6年4月【物品】更新手続（令和6～9年度分）／令和5年10月新規登録（工事、測量・設計等、物品）の申請手続について」）

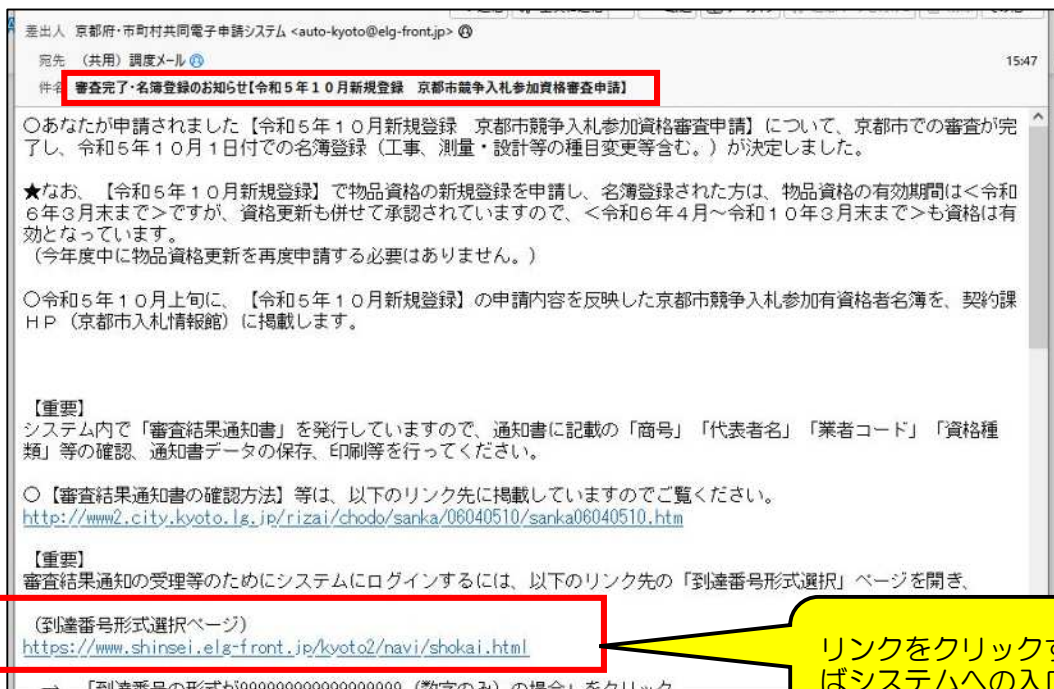
<http://www2.city.kyoto.lg.jp/rizai/chodo/sanka/06040510/sanka06040510.htm>

に掲載しているリンク（「システムへのログインはこちらをクリック」）からシステムにログインして以下の確認は可能です。

・9月25日（月）に、申請担当者のメールアドレス（【共通項目1】「2 申請担当者の入力」の「【11】連絡先」に入力）宛に、「審査完了・名簿登録のお知らせ【令和5年10月新規登録 京都市競争入札参加資格審査申請】」メールが届きます。

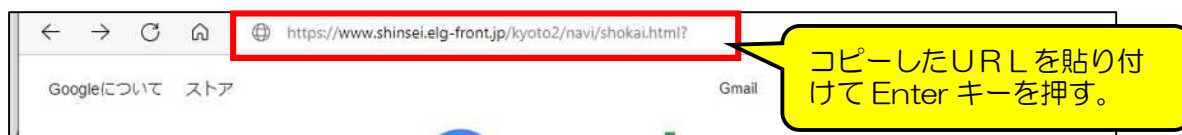
・「（到達番号形式選択ページ）」の下の行に掲載しているリンクをクリックしてシステムの入口画面へと移ります。

（契約課HP（京都市入札情報館）にもリンクを掲載しています。）



リンクをクリックすればシステムへの入口画面に移る。

※ URL をクリックしても反応しない場合は、URL をコピーして、インターネットブラウザのアドレスバーに貼り付けて Enter キーを押してください。



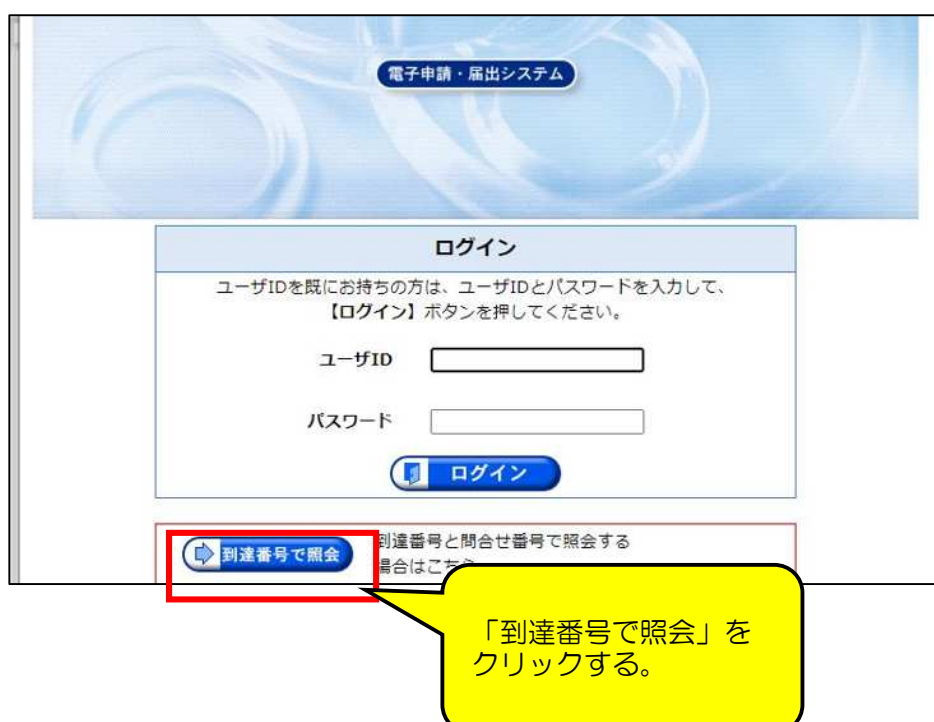
2 「京都府・市町村共同電子申請システム」 入口画面

・下の行の「到達番号の形式が 9999999999999999 (数字のみ) の場合」をクリックして、システムへのログイン画面に移ります。



3 ログイン画面

・「到達番号で照会」をクリックして、取扱状況照会画面に移ります。



4 取扱状況照会画面

- ・「到達番号」「問合せ番号」を入力して、「照会」をクリックし、取扱状況詳細画面に移ります。

The screenshot shows the '取扱状況照会' (Inquiry) screen. A yellow callout bubble on the left says: 「到達番号」「問合せ番号」を入力する。 (Enter '到達番号' and '問合せ番号'). A yellow callout bubble on the right says: 2つの番号入力後、「照会」をクリックする。 (After entering the two numbers, click '照会'). A yellow callout bubble at the bottom says: 「到達番号」「問合せ番号」とは、申請（データ送信）時に、到達確認画面に表示された2つの番号のことです。（画面をプリントアウトしたものを保管しておくよう、手引等に記載しています。また、その際に送信されている「申請データ到達のお知らせ」メールにも表示されています。（「希望しない」設定にしていなければ。） (These are the two numbers displayed on the arrival confirmation screen at the time of application (data transmission). Please keep a printed copy of the screen for reference, as it is described in the manual. Also, it is displayed in the 'Application Data Arrival Notice' email sent at that time, unless 'Do not wish' is set.)

5 取扱状況詳細画面

- ・「補正」指示中等とは異なり、画面上部の進捗状況表示は、1行下に表示されていたりはしませんが、「連絡」欄に「職員から新しい連絡が届いています」と表示されていることを確認します。

The screenshot shows the '申請・届出の流れ' (Application and Filing Process) screen. A progress bar at the top shows: 到達 → 受付開始 → 審査開始 → 審査終了 → 手続終了. Below the progress bar, there are several sections:

- 手数料情報: 手数料は必要ありません。
- 連絡: (NEW!) 職員から新しい連絡が届いています。 (A new message has arrived from the staff.) [連絡]
- 補正: 現在、補正要求はされていません。
- 通知書類: (NEW!) 受付が終了しました。受付結果通知が発行されています。 (Application is completed. Application result notification has been issued.) [通知書類一覧]

※ 「補正」の通信欄などと同様に、「連絡」の通信欄も当初2行ほどしか表示されていませんが、枠の右下をドラッグして下に引っ張れば枠が拡大して、全文が表示されます。

申請・届出の流れ

到達 → 受付開始 → 審査開始 → 審査終了 → 手続終了

手数料情報

手数料は必要ありません。

職員から新しい連絡が届いています。

○【令和5年10月新規登録】申請について、京都市での審査が完了し、令和5年10月1日付での名簿登録(工事、測量・設計等の種目変更等含む)が決定しました。
(今後、不備の指摘や補正(修正)指示はありません。)

○システム内で「連絡」機能を用いて、「審査結果通知書」を添付ファイルとして送付していますので、通知書に記載の「業者コード」等の確認、通知書データの保存、印刷等を行ってください。
(確認方法等はマニュアルP.65、61に記載がありますが、契約課HP(京都市入札情報館)にも【審査結果通知書の確認方法】を掲載しています。)

○令和5年10月上旬に、【令和5年10月新規登録】の申請内容を反映した京都市競争入札参加有資格者名簿を、契約課HP(京都市入札情報館)に掲載します。

★なお、【令和6年4月物品資格更新】申請は、10月末頃に審査完了する見込みであり、今回はまだ「審査結果通知書」を発行していません。
(「審査結果通知書」を発行する際は事前にHPに予告を掲載します。)

★【令和6年4月物品資格更新】申請の審査がまだ完了していないため、「申請・届出の流れ」は「審査開始」のままですが、特に問題ありません。

NEW!
連絡

通信欄の全文を確認後、クリックする。

この部分にマウスポインタをあてて、左クリックしたまま（ドラッグ）下へと動かすと枠が拡大します。

連絡

※ 通信欄の全文を確認したうえで、右側の「連絡」をクリックすると「最新の連絡事項」画面へと移ります。

6 最新の連絡事項画面

・「連絡事項」欄を再度確認してください。(内容は「取扱状況詳細」画面と同じです。)

そのうえで、「書類一覧」に添付されている「京都市競争入札参加資格審査結果通知書(令和5年10月登録)」の「取得」をクリックしてファイルをダウンロードし、内容を確認してください。

連絡事項入力 ヘルプ 時刻 19:13:54

1 連絡事項入力
2 送信確認
3 終了

職員からの新しい連絡が、最新の連絡事項欄に表示されています。
全ての連絡事項を参照する場合は、【表示】ボタンを押してください。
新しく職員に連絡を行う場合は、連絡事項入力欄に入力し、【次へ】ボタンを押してください。

手続名称：(令和6年4月物品資格更新・令和5年10月新規登録)京都市競争入札参加資格審査申請書
到達番号：261002023090800119

全ての連絡事項を表示します。 [表示]

最新の連絡事項

発信日時 2023年09月08日 19時08分 職員

連絡事項

○【令和5年10月新規登録】申請について、京都市での審査が完了し、令和5年10月1日付での名簿登録（工事、測量・設計等の種目変更等含む）が決定しました。（今後、不備の指摘や補正（修正）指示はありません。）

○システム内で「連絡」機能を用いて、「審査結果通知書」を添付ファイルとして送付していますので、通知書に記載の「業者コード」等の確認、通知書データの保存、印刷等を行ってください。
（確認方法等はマニュアルP65、61に記載がありますが、契約課HP（京都市入札情報館）にも【審査結果通知書の確認方法】を掲載しています。）

○令和5年10月上旬に、【令和5年10月新規登録】の申請内容を反映した京都市競争入札参加有資格者名簿を、契約課HP（京都市入札情報館）に掲載します。

★なお、【令和6年4月物品資格更新】申請は、10月末頃に審査完了する見込みであり、今回はまだ「審査結果通知書」を発行していません。（「審査結果通知書」を発行する際は事前にHPに予告を掲載いたします。）

★【令和6年4月物品資格更新】申請の審査がまだ完了していません。この「審査結果通知書」の「審査開始」のままでありますが、特に問題ありません。

書類一覧

処理	種別	書名	ファイル名	取得	表示
---	添付	京都市競争入札参加資格審査結果通知書（令和5年10月登録）.doc	京都市競争入札参加資格審査結果通知書（令和5年10月登録）.doc		

連絡事項入力欄

「取得」をクリックし、データをダウンロードして自身のPCに保管する。

「ダウンロードファイルを開く」をクリックすると、PC内の自動保管ファイルが開かれる。

「名前を付けて」をクリックし、保管場所を指定したうえで「審査結果通知」を保管。

7 京都市競争入札参加資格審査結果通知書（令和5年10月登録）

・自身のPCに保管した「京都市競争入札参加資格審査結果通知書（令和5年10月登録）」を開き、まず印刷をして紙媒体でも保管してください。

・通知書は3ページあります。2ページ目の記載内容（「3 有効期間中の変更等の届出・報告について」「4 その他注意事項等」）も熟読してください。

・商号又は名称、代表者の役職・氏名等に間違いがないことを確かめます。

・また、「本市名簿登録の『業者コード』」は今後必要となることがあるので、必ずすぐにわかる場所に控えておくようにしてください。

・さらに、「今回登録された資格種類」も、工事／測量・設計等／物品に間違いがないことを確かめます。

令和5年9月25日

申請者の商号又は名称、代表者の役職、氏名等に間違いがないことを確認。

《申請者商号名称》
《申請者代表者氏名》 様

京都市長 門川 大作
(担当：行財政局管財契約部契約課)

京都市競争入札参加資格審査結果通知書（令和5年10月登録）

先に申請のありました競争入札参加資格について審査しました結果、適格と認め、令和5年10月1日付けで競争入札有資格者名簿に登載することとし

本市名簿登録の業者コード：業者コード
今回登録された資格種類：資格

「業者コード」は必ずすぐにわかる場所に控えておくこと！

登録申請した資格種類に間違いがないことも確認する。

1 資格の種類及び有効期間

工 事	：	令和5年10月1日	～	令和8年3月31日
測 量・設計等	：	令和5年10月1日	～	令和8年3月31日
物 品	：	令和5年10月1日	～	令和10年3月31日

※資格更新手続を行わない場合、上記の有効期間以降は資格喪失となります。ただし、**物品資格**は令和6年4月以降の資格更新も併せて承認していますので、**令和6年4月1日～令和10年3月31日まで資格は有効であり、今年度、資格更新申請する必要はありません。**

※工事、測量・設計等については令和7年9月頃（予定）に、物品については令和9年6月頃（予定）に、**資格更新手続の案内を契約課ホームページ「京都市入札情報館」に掲載しますので、資格更新を希望される場合は、更新手続を行ってください。**

※「京都市競争入札参加資格審査結果通知書（令和5年10月登録）」は今後必要となることもあるため、削除しないことをお勧めします。