

京都市告示第 250 号

地方自治法第 243 条の 3 第 1 項及び京都市財政事情の公表に関する条例に基づいて、平成 19 年 10 月 1 日から平成 20 年 3 月 31 日までの期間における京都市の財政状況と平成 20 年度予算（5 月補正後）の概要について、「京都市財政事情」を公表します。

平成 20 年 9 月 3 日

京都市長 門 川 大 作

# 京都市財政事情の公表

(平成 19 年度予算の執行状況等及び平成 20 年度予算の概要)

(目次)

○ 平成 19 年度予算の執行状況等

1 一般会計.....	1~4
(1) 歳入.....	1~2
(2) 歳出 (行政目的別) .....	3~4
2 特別会計.....	5~6
3 市債の現在高.....	7
4 一時借入金の状況 .....	8
5 市有財産の状況.....	8

○ 平成 20 年度予算 (5 月補正後) の概要

1 一般会計.....	9~14
(1) 歳入.....	11
(2) 市税の内訳.....	12
(3) 歳出 (行政目的別) .....	13
(4) 歳出 (経費性質別) .....	14
2 特別会計.....	15~16
3 公営企業会計.....	17~18

## 平成19年度予算の執行状況等

(平成20年3月31日現在)

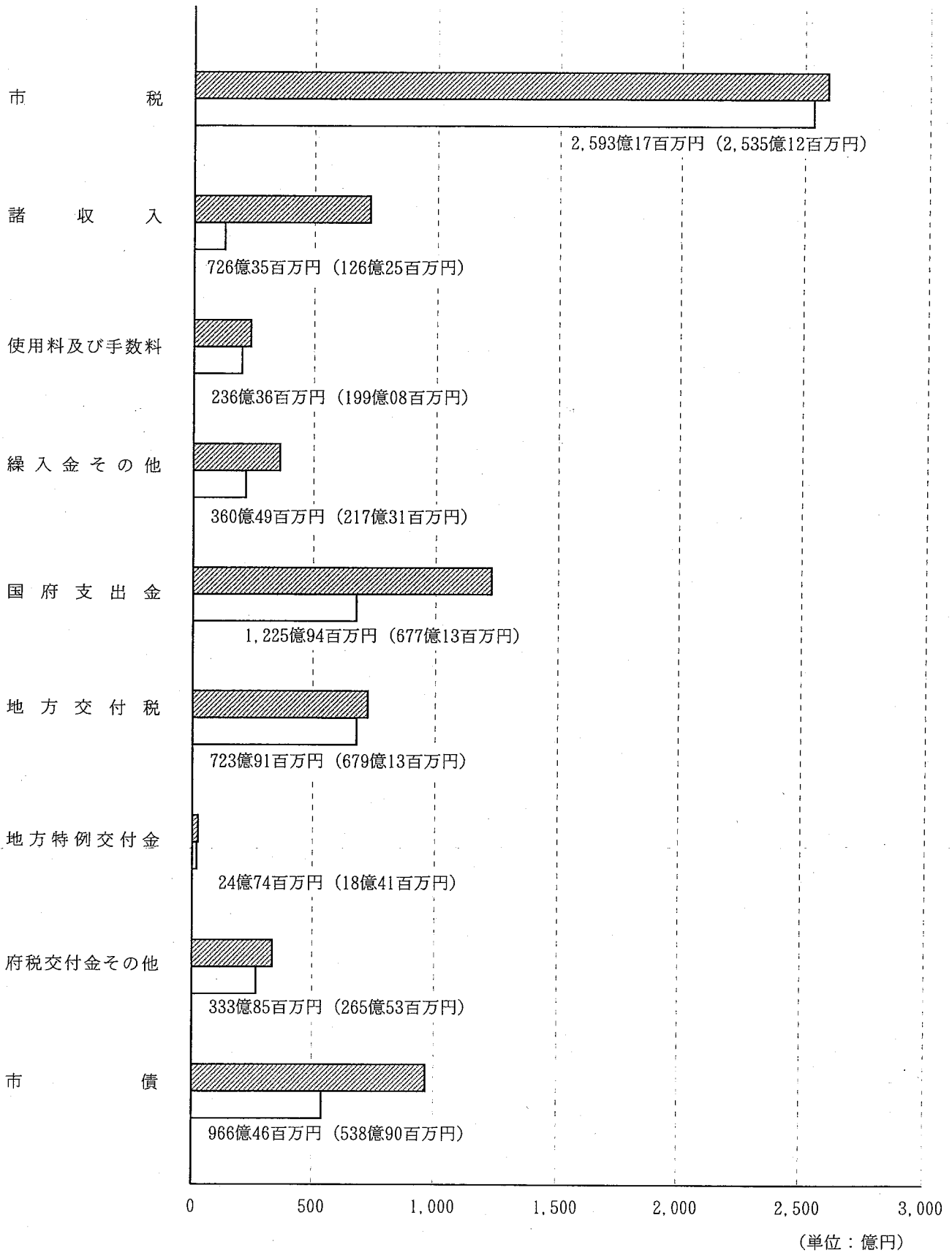
### 1 一般会計

#### (1) 歳入

区 分	予 算 現 額 (A)	収 入 済 額 (B)	(A) - (B)	(B) / (A)
	百万円	百万円	百万円	%
市 税	259,317	253,512	5,805	97.8
諸 収 入	72,635	12,625	60,010	17.4
使用料及び手数料	23,636	19,908	3,728	84.2
繰入金その他	36,049	21,731	14,318	60.3
国 府 支 出 金	122,594	67,713	54,881	55.2
地 方 交 付 税	72,391	67,913	4,478	93.8
地 方 特 例 交 付 金	2,474	1,841	633	74.4
府 税 交 付 金 其 他	33,385	26,553	6,832	79.5
市 債	96,646	53,890	42,756	55.8
合 計	719,127	525,686	193,441	73.1

一般会計歳入予算執行状況グラフ

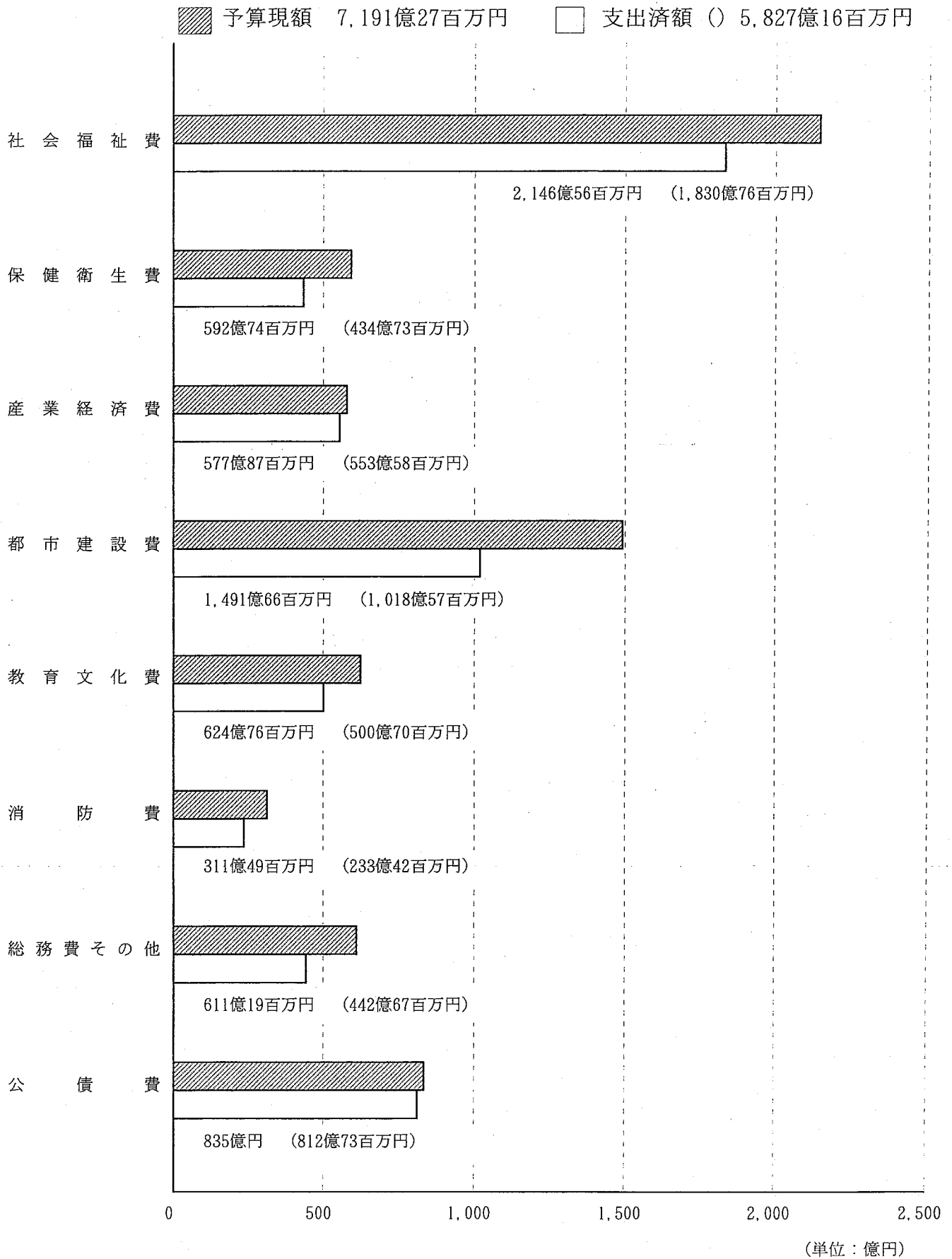
■ 予算現額 7,191億27百万円 □ 収入済額 ( ) 5,256億86百万円



## (2) 歳出(行政目的別)

区 分	予 算 現 額 (A)	支 出 済 額 (B)	(A) - (B)	(B) / (A)
	百万円	百万円	百万円	%
社 会 福 祉 費	214,656	183,076	31,580	85.3
保 健 衛 生 費	59,274	43,473	15,801	73.3
産 業 経 済 費	57,787	55,358	2,429	95.8
都 市 建 設 費	149,166	101,857	47,309	68.3
教 育 文 化 費	62,476	50,070	12,406	80.1
消 防 費	31,149	23,342	7,807	74.9
総 務 費 そ の 他	61,119	44,267	16,852	72.4
公 債 費	83,500	81,273	2,227	97.3
合 計	719,127	582,716	136,411	81.0

一般会計歳出予算執行状況グラフ



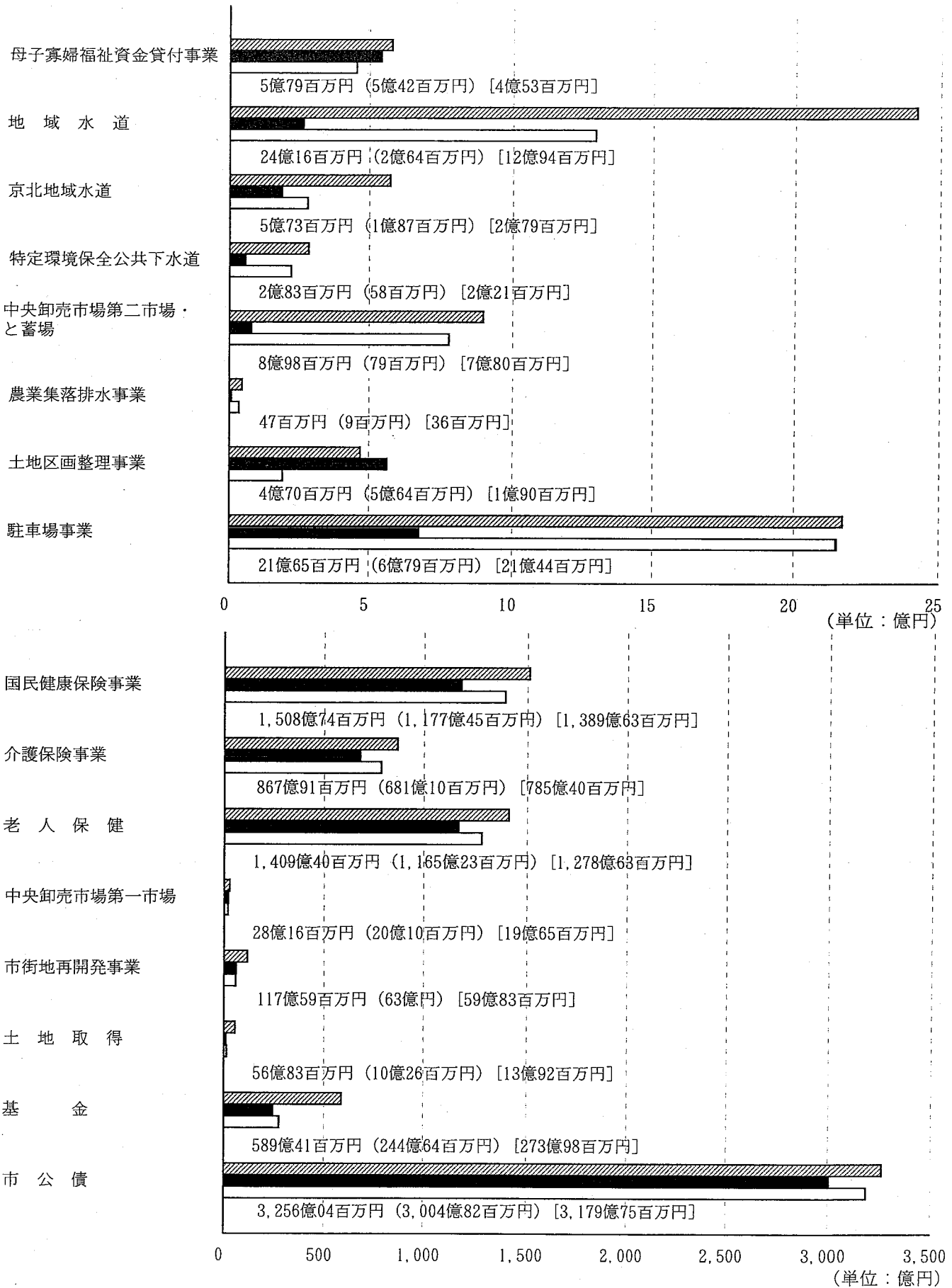
## 2 特別会計

区 分	予 算 現 額	収 入 済 額	支 出 済 額
	百万円	百万円	百万円
母子寡婦福祉資金貸付事業	579	542	453
国民健康保険事業	150,874	117,745	138,963
介護保険事業	86,791	68,110	78,540
老人保健	140,940	116,523	127,863
地域水道	2,416	264	1,294
京北地域水道	573	187	279
特定環境保全公共下水道	283	58	221
中央卸売市場第一市場	2,816	2,010	1,965
中央卸売市場第二市場・と蓄場	898	79	780
農業集落排水事業	47	9	36
土地区画整理事業	470	564	190
駐車場事業	2,165	679	2,144
市街地再開発事業	11,759	6,300	5,983
土地取得	5,683	1,026	1,392
基金	58,941	24,464	27,398
市公債	325,604	300,482	317,975
合 計	790,839	639,042	705,476



特別会計予算執行状況グラフ

▨ 予算現額 7,908億39百万円  
 ■ 収入済額 6,390億42百万円  
 □ 支出済額 7,054億76百万円

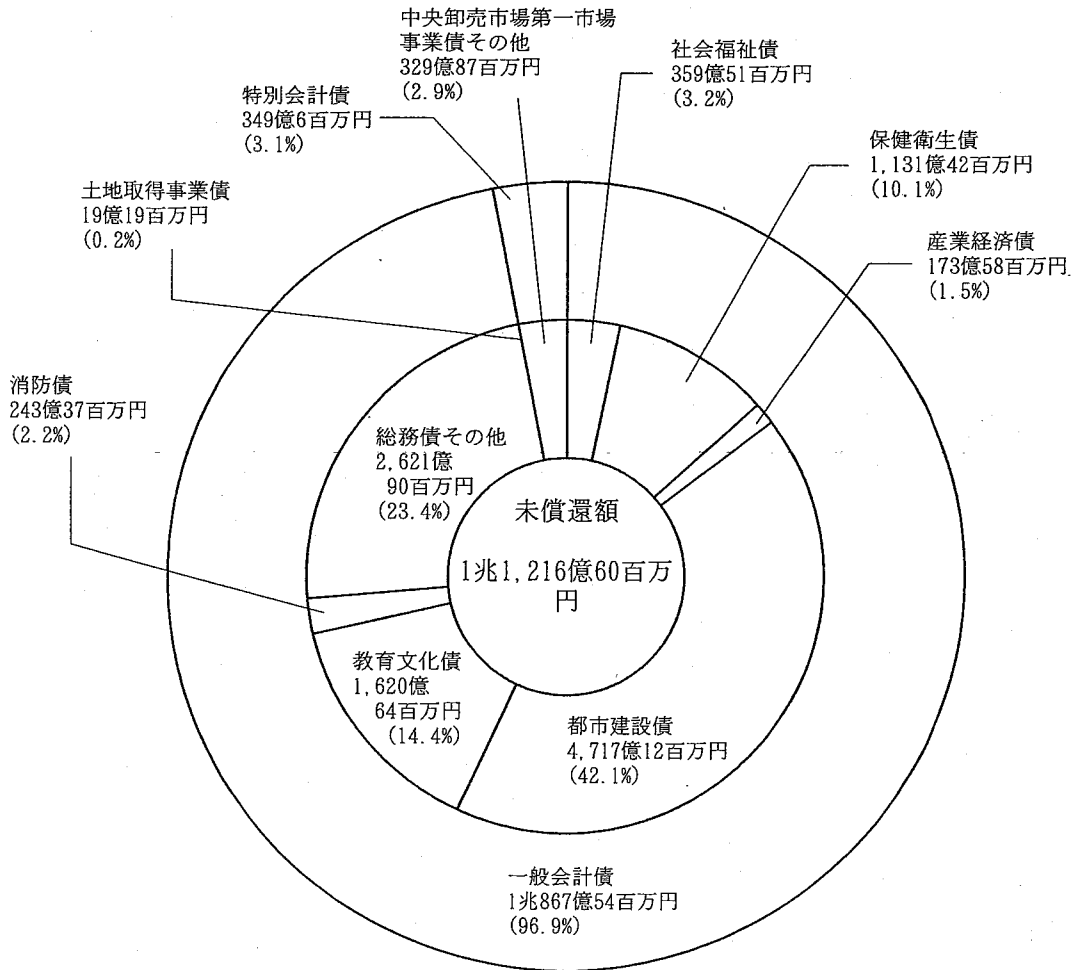


### 3 市債の現在高

(注) 特別会計債は公営企業会計分を除く。

なお、満期日に一括して償還する市債については、償還に備えて毎年度公債償還基金に一定額を積み立てており、各金額は、この積立金相当額を差し引いた額です。

区 分	現 在 高	区 分	現 在 高
	百万円		百万円
一 般 会 計 債	1,086,754	社 会 福 祉 債	35,951
		保 健 衛 生 債	113,142
		産 業 経 済 債	17,358
		都 市 建 設 債	471,712
		教 育 文 化 債	162,064
		消 防 債	24,337
		総 務 債 そ の 他	262,190
特 別 会 計 債	34,906	土 地 取 得 事 業 債	1,919
		中 央 卸 売 市 場 第 一 市 場 事 業 債 そ の 他	32,987
平成20年3月31日現在未償還額			1,121,660



#### 4 一時借入金の状況

(注) 一般会計及び特別会計(公営企業会計を除く。)の合計額です。

予算で定めた最高額	平成20年3月31日における 一時借入金の残高
1,163億円	0円

#### 5 市有財産の状況(平成20年3月31日現在)

(注1) 山林の面積は、土地の面積の内数です。

(注2) 一般会計及び特別会計(公営企業会計を除く。)の合計です。

土地	30,384,375	平方メートル
建物	4,780,390	平方メートル
山林	1,842,892	平方メートル
立木	144,312	立方メートル
債権	108,824	百万円
その他	117,637	百万円ほか

(理財局財務部主計課)

## 平成 20 年度予算（5 月補正後）の概要

平成 20 年度予算については、2 月に市長選挙が行われたことから、当初予算は義務的経費や継続的な事業に要する経費を中心とする、いわゆる骨格予算として編成し、5 月に開会された市会に、門川市政の政策的経費を盛り込んだ、いわゆる肉付補正予算を提案し、可決されました。

平成 20 年度予算は、市税収入は 4 年連続の増収が見込まれるものの、地方交付税及び臨時財政対策債が 89 億円もの減収となる見込みであり、一般財源収入の総額が大幅な減収となった平成 19 年度予算を更に 21 億円下回るという、極めて困難な状況の下での予算編成となりました。

このため、引き続き、市政改革実行プラン及び財政健全化プランに掲げる取組を全庁挙げて強力に推進することとし、徹底した行財政改革の断行により 81 億円の財源を確保しました。このように、これまで着実に財政健全化に向けた取組を積み重ねた結果、公債償還基金からの借入れや行政改革推進債の活用等による特別の財源対策を、中期財政収支見通しにおける財源不足見込額 415 億円の 2 割以下、すなわち 83 億円以下に縮減するという財政健全化プランにおける数値目標をкаろうじて達成しました。さらに、市債の発行額については、平成 19 年度予算を 71 億円下回る 728 億円と、大きく減少させており、公営企業を含めた全会計の市債残高見込も、昭和 39 年に現行の財務会計制度となって以来、初めて減少させました。

一方、政策の推進については、「未来の京都 まちづくりマニフェスト」をスピード感をもって実行していくため、124 の施策のうち、その 7 割に当たる 88 施策について、予算の新たな計上又は充実を図っており、マニフェスト達成に向けた力強い第一歩を踏み出す、効果的で筋肉質な予算を編成す

ることができました。

また、行政の縦割りを排した各政策分野の「融合」と、市民と行政の「きょうかん（共汗，共感）」に基づく市政運営を実現するため、その枠組みづくりのための予算を措置し、市政のあらゆるところで、市民参加を進め、幅広い市民の叡智で、総合的・複眼的な新しい京都のまちづくりと市政改革を推進するための予算としました。

このように、平成 20 年度予算においては、マニフェストの推進と財政の健全化を両立させることができたが、今後も地方交付税の削減や義務的経費の増が見込まれる中、財源不足額の拡大は不可避であり、財政状況は引き続き危機的な状況にあると言わざるを得ません。

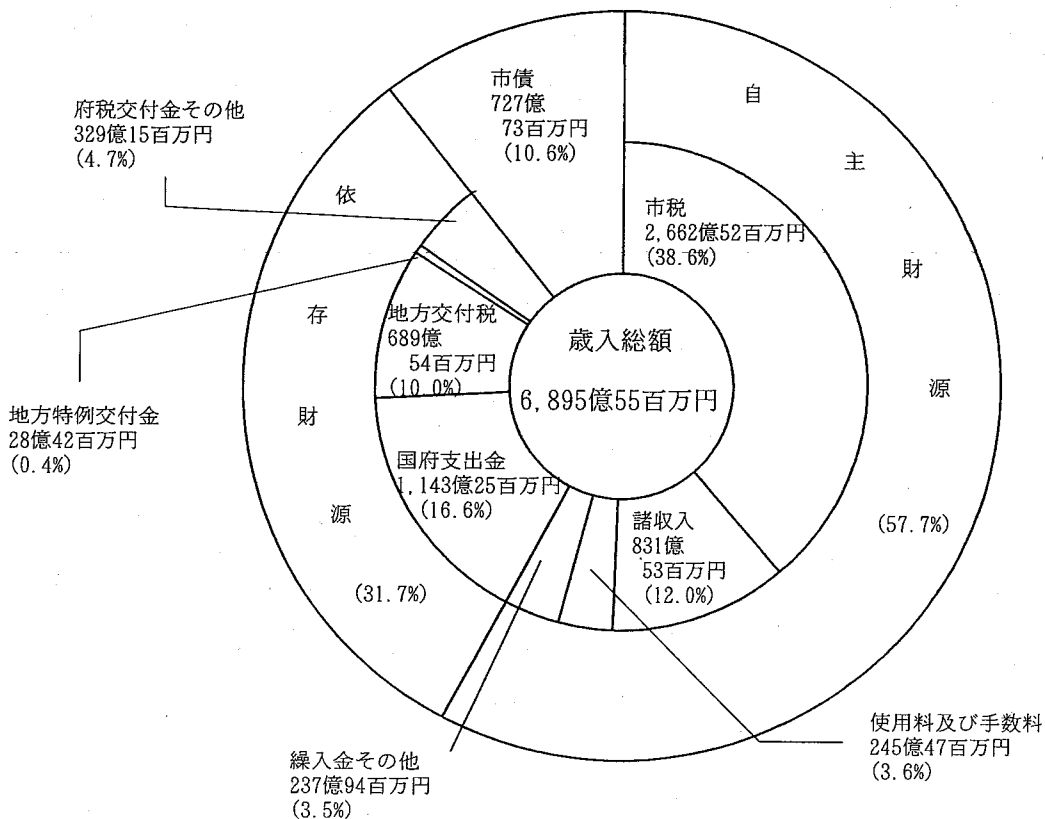
このため、マニフェストの達成に向けた「政策推進プラン」と、より抜本的な改革を市民と共に取り組む「行財政改革プラン」が一体となった「京都未来まちづくりプラン」を早急に策定して参ります。

1 一般会計

(1) 歳入

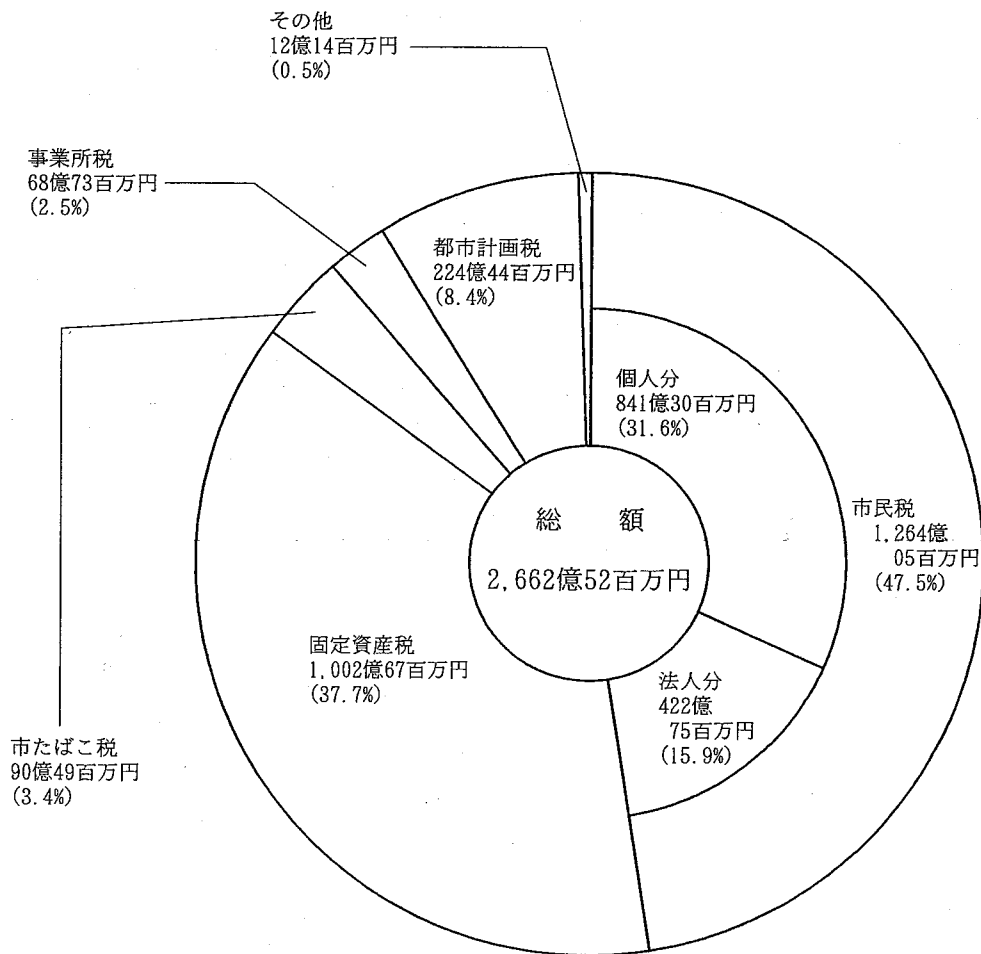
(注) 平成20年度市債予算額(補正後の額)には、臨時財政対策債(一般財源扱い) 13,851百万円(⑩14,745百万円)を含みます。

区分	平成20年度		平成19年度		対前年度比較	
	補正後の額(A)	構成比	当初予算額(B)	構成比	(A)-(B)	増減率
	百万円	%	百万円	%	百万円	%
自主財源計	397,746	57.7	384,975	55.7	12,771	3.3
市税	266,252	38.6	259,317	37.5	6,935	2.7
諸収入	83,153	12.0	75,372	10.9	7,781	10.3
使用料及び手数料	24,547	3.6	23,637	3.4	910	3.9
繰入金その他	23,794	3.5	26,649	3.9	△ 2,855	△ 10.7
依存財源計	219,036	31.7	225,951	32.7	△ 6,915	△ 3.1
国府支出金	114,325	16.6	113,101	16.4	1,224	1.1
地方交付税	68,954	10.0	76,991	11.1	△ 8,037	△ 10.4
地方特例交付金	2,842	0.4	2,474	0.4	368	14.9
府税交付金その他	32,915	4.7	33,385	4.8	△ 470	△ 1.5
市債	72,773	10.6	79,924	11.6	△ 7,151	△ 8.9
合計	689,555	100.0	690,850	100.0	△ 1,295	△ 0.2



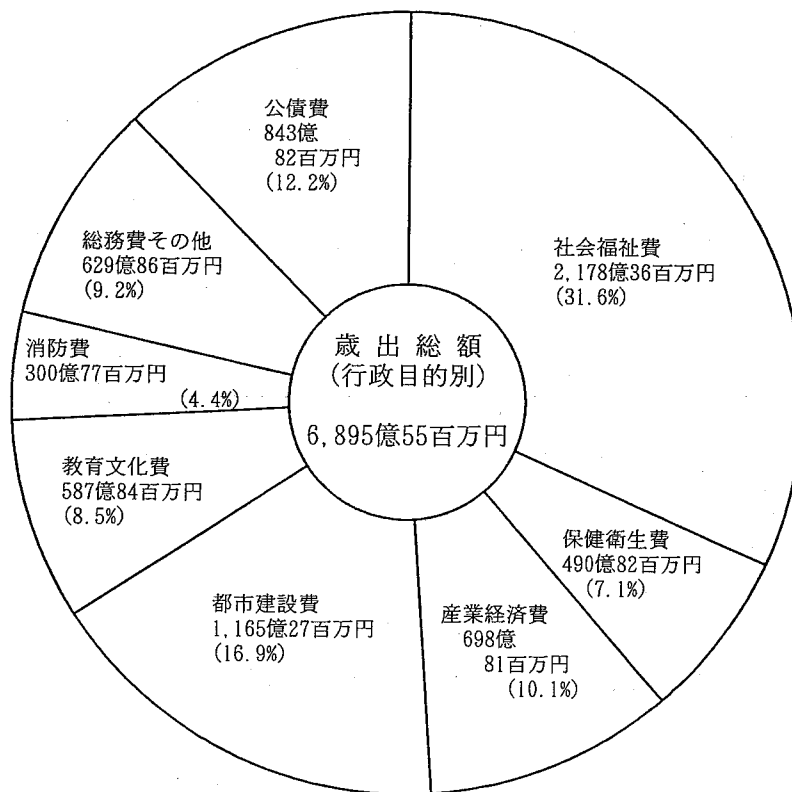
(2) 市税の内訳

税目	平成20年度		平成19年度		対前年度比較	
	補正後の額 (A)	構成比	当初予算額 (B)	構成比	(A) - (B)	増減率
市民税	126,405	47.5	120,472	46.5	5,933	4.9
個人分	84,130	31.6	81,977	31.7	2,153	2.6
法人分	42,275	15.9	38,495	14.8	3,780	9.8
固定資産税	100,267	37.7	98,760	38.1	1,507	1.5
市たばこ税	9,049	3.4	9,974	3.8	△ 925	△ 9.3
事業所税	6,873	2.5	6,857	2.6	16	0.2
都市計画税	22,444	8.4	22,082	8.5	362	1.6
その他	1,214	0.5	1,172	0.5	42	3.6
市税合計	266,252	100.0	259,317	100.0	6,935	2.7



(3) 歳出(行政目的別)

行政目的別	平成20年度		平成19年度		対前年度比較	
	補正後の額 (A)	構成比	当初予算額 (B)	構成比	(A) - (B)	増減率
	百万円	%	百万円	%	百万円	%
社会福祉費	217,836	31.6	212,949	30.8	4,887	2.3
保健衛生費	49,082	7.1	57,883	8.4	△ 8,801	△ 15.2
産業経済費	69,881	10.1	57,024	8.3	12,857	22.5
都市建設費	116,527	16.9	129,830	18.7	△ 13,303	△ 10.2
教育文化費	58,784	8.5	60,745	8.7	△ 1,961	△ 3.2
消防費	30,077	4.4	30,916	4.5	△ 839	△ 2.7
総務費その他	62,986	9.2	58,228	8.5	4,758	8.2
公債費	84,382	12.2	83,275	12.1	1,107	1.3
合計	689,555	100.0	690,850	100.0	△ 1,295	△ 0.2





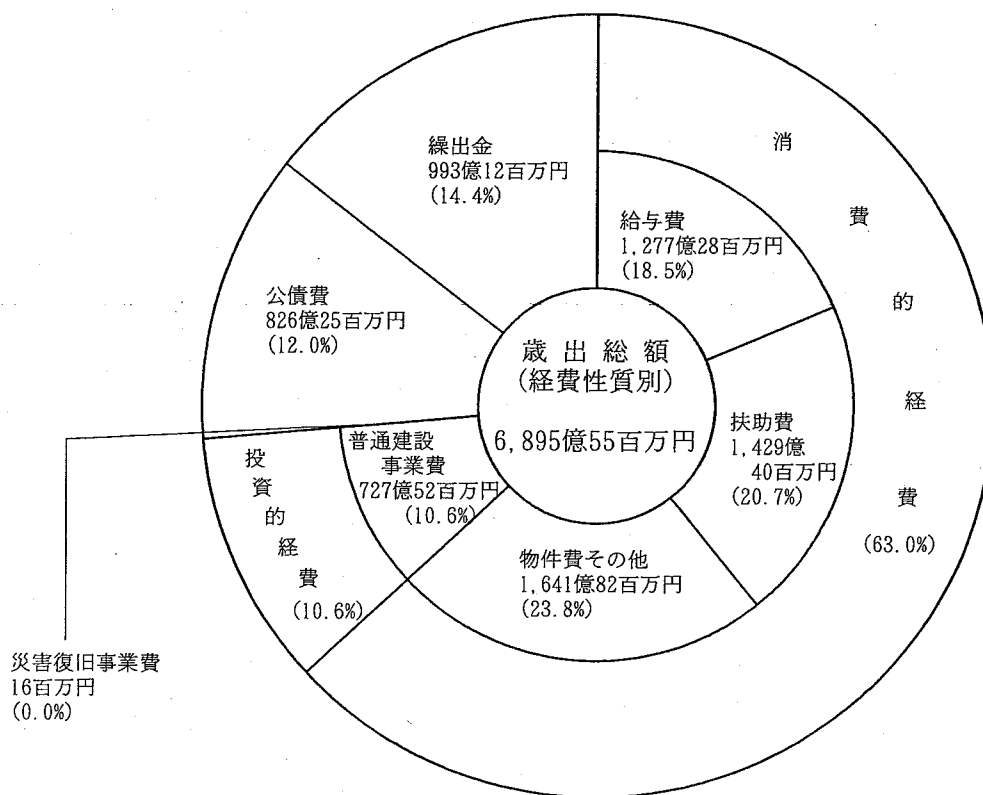
(4) 歳出(経費性質別)

行政目的別	平成20年度		平成19年度		対前年度比較	
	補正後の額 (A)	構成比	当初予算額 (B)	構成比	(A) - (B)	増減率
	百万円	%	百万円	%	百万円	%
消費的経費	434,850	63.0	415,516	60.2	19,334	4.7
給与費	127,728	18.5	127,174	18.4	554	0.4
扶助費	142,940	20.7	140,530	20.4	2,410	1.7
物件費その他	164,182	23.8	147,812	21.4	16,370	11.1
投資的経費	72,768	10.6	88,012	12.7	△ 15,244	△ 17.3
普通建設事業費	72,752	10.6	88,000	12.7	△ 15,248	△ 17.3
災害復旧事業費	16	0.0	12	0.0	4	33.3
公債費	82,625	12.0	81,833	11.8	792	1.0
繰出金	99,312	14.4	105,489	15.3	△ 6,177	△ 5.9
合計	689,555	100.0	690,850	100.0	△ 1,295	△ 0.2

(参考)

(注)義務的経費は、給与費、扶助費及び公債費の合計です。

義務的経費	353,293	51.2	349,537	50.6	3,756	1.1
-------	---------	------	---------	------	-------	-----



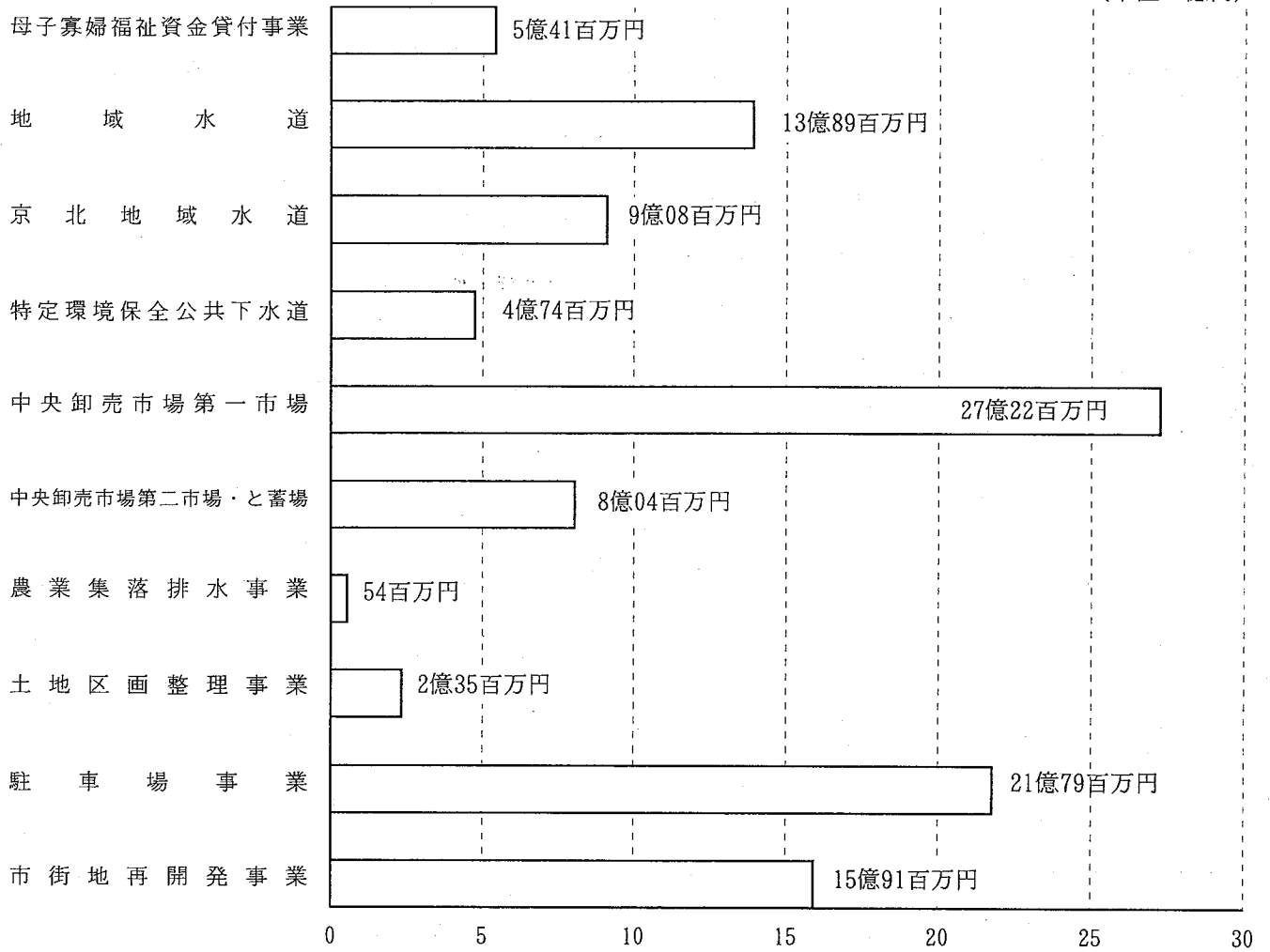
## 2 特別会計

区 分	平成20年度	平成19年度	対前年度比較	増減率
	補正後の額 (A)	当初予算額 (B)	(A) - (B)	
	百万円	百万円	百万円	%
母子寡婦福祉資金貸付事業	541	579	△ 38	△ 6.6
国民健康保険事業	144,780	141,892	2,888	2.0
介護保険事業	87,858	86,527	1,331	1.5
老人保健	15,885	140,940	△ 125,055	△ 88.7
後期高齢者医療	16,446	0	16,446	皆増
地域水道	1,389	2,109	△ 720	△ 34.1
京北地域水道	908	619	289	46.7
特定環境保全公共下水道	474	283	191	67.5
中央卸売市場第一市場	2,722	2,683	39	1.5
中央卸売市場第二市場・と蓄場	804	798	6	0.8
農業集落排水事業	54	47	7	14.9
土地区画整理事業	235	296	△ 61	△ 20.6
駐車場事業	2,179	2,165	14	0.6
市街地再開発事業	1,591	8,714	△ 7,123	△ 81.7
土地取得	5,382	5,683	△ 301	△ 5.3
基金	64,287	58,702	5,585	9.5
市公債	349,173	295,706	53,467	18.1
合 計	694,708	747,743	△ 53,035	△ 7.1

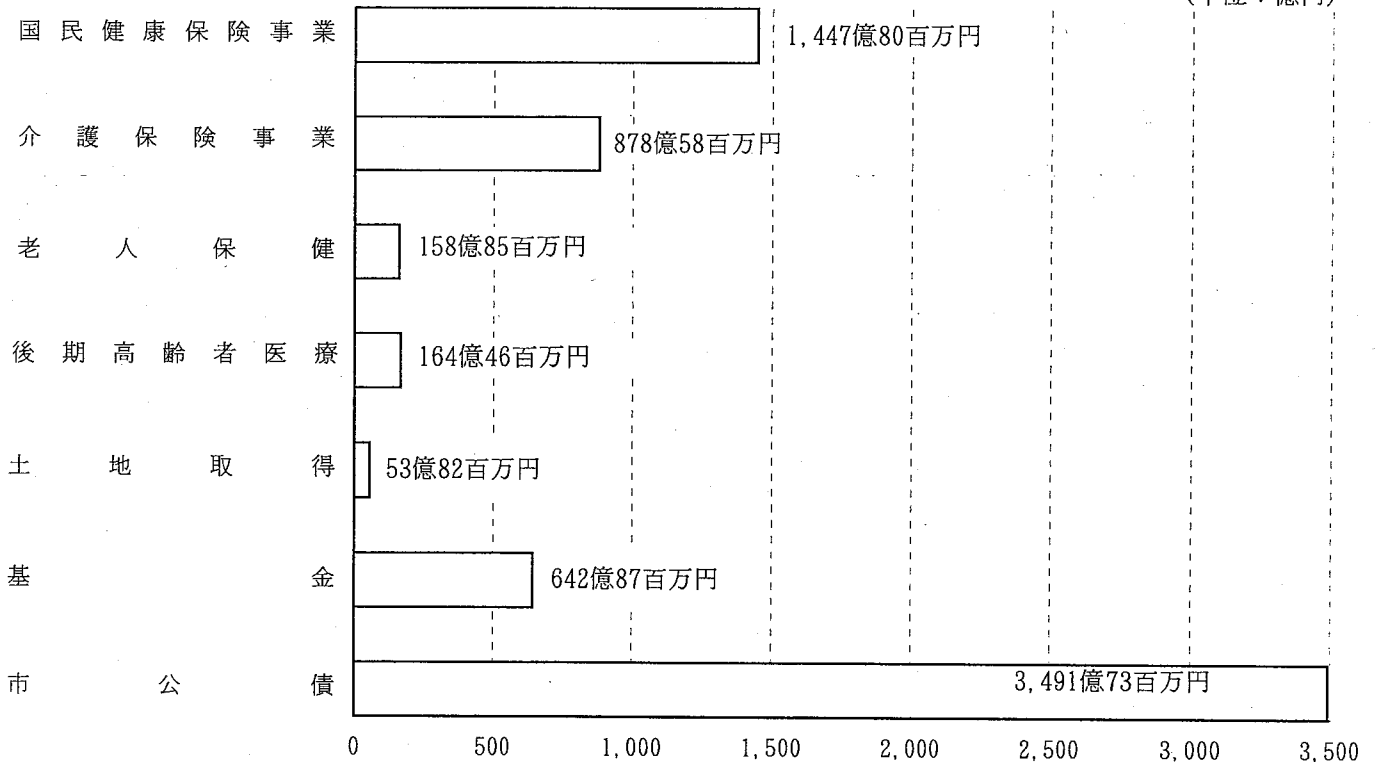
特別会計予算グラフ

予算額 6,947億08百万円

(単位：億円)



(単位：億円)



### 3 公営企業会計

区 分	平成20年度	平成19年度	対前年度比較	増減率
	肉付補正後予算額 (A)	当初予算額 (B)	(A) - (B)	
	百万円	百万円	百万円	%
病 院 事 業	17,700	16,519	1,181	7.1
水 道 事 業	60,658	57,705	2,953	5.1
公 共 下 水 道 事 業	135,466	114,835	20,631	18.0
自 動 車 運 送 事 業	28,121	28,630	△ 509	△ 1.8
高 速 鉄 道 事 業	87,950	93,013	△ 5,063	△ 5.4
合 計	329,895	310,702	19,193	6.2

公営企業会計予算グラフ

予算額 3,298億95百万円

(単位：億円)

